

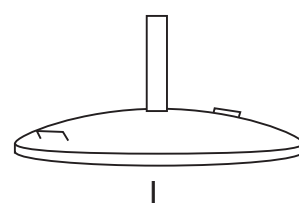
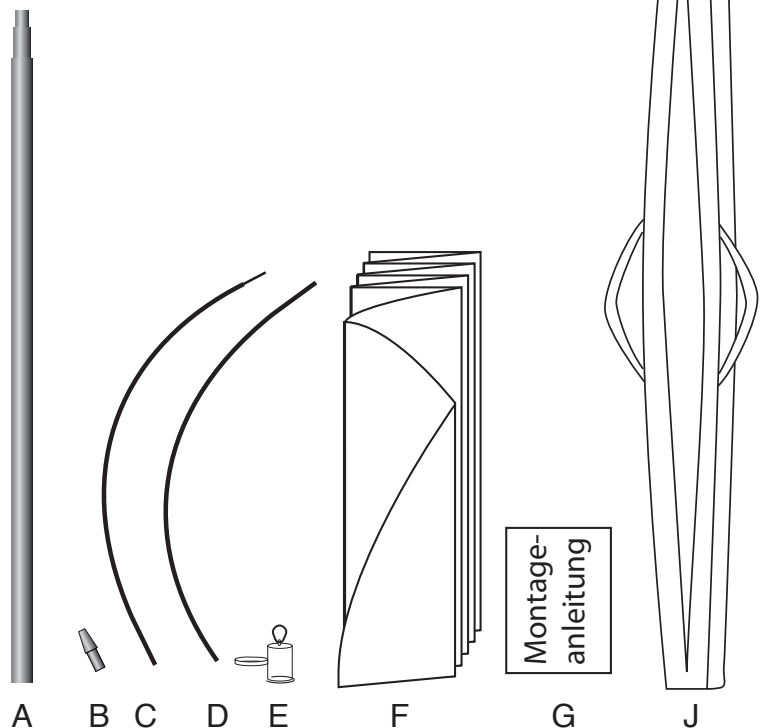
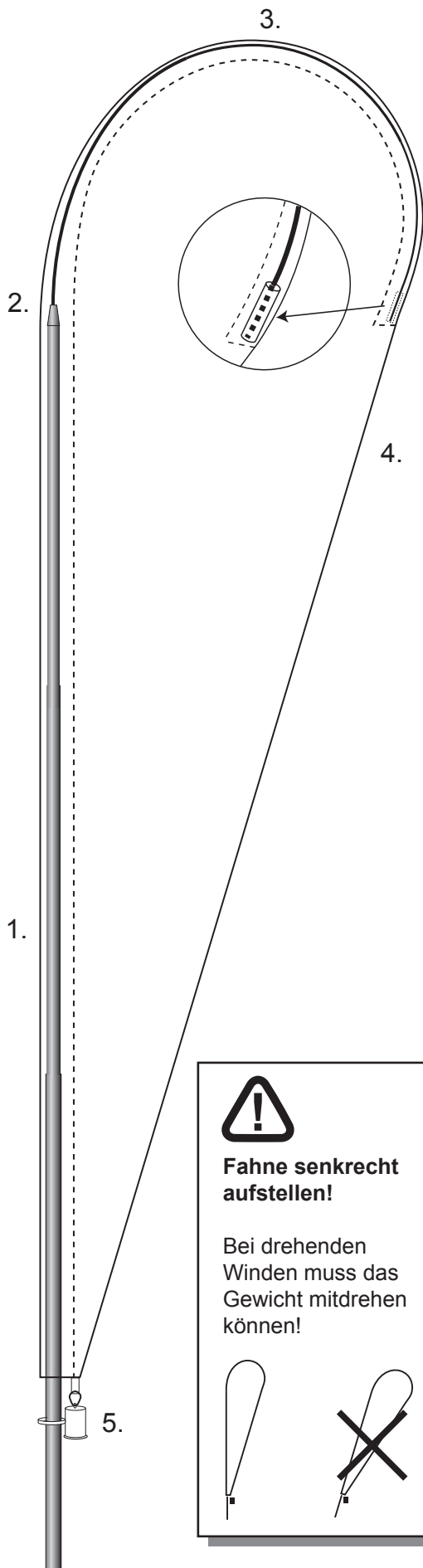
Montageanleitung

gilt FUNFLAG® Drop 5.9 m

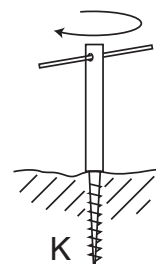
1. Teleskopmast (A) auf 5.4 m auseinanderziehen.
2. Verbindungsstück (B) oben auf den Teleskopmast aufstecken
3. Die beiden Viertelrundbögen (C) und (D) zusammenstecken und auf das Verbindungsstück (B) stecken
4. Fahnen (F) von oben darüberziehen, straff ziehen und darauf achten, dass der Rundbogen in die Kunststoffhülse geführt ist
5. Ringgewicht (E) am Karabiner befestigen
6. Einstecken in Betonsockel (I) oder Greenset (K)

Optional erhältlich:

- J Segeltuchtasche
- I Betonsockel
- K Greenset, Eindrehhülse



Betonsockel mit Henkel
ø 66 cm, 50 kg



Greenset